

**CASIO®**

# Модуль 5722

Модель МТР-М100



**Руководство пользователя**

**EAC**

# **ПРЕЖДЕ ВСЕГО ПРОЧИТЕ ЭТУ ВАЖНУЮ ИНФОРМАЦИЮ**

---

## **Батарейка**

- Батарейка, установленная в часы на заводе, разряжается во время их доставки и хранения. При первых признаках недостаточности питания (нечеткость изображения) необходимо заменить батарейку в ближайшем к вам авторизованном сервисном центре «CASIO», либо у дистрибьютора фирмы «CASIO».

## **Защита от воды**

Для всех категорий часов запрещается:

- нажимать кнопки под водой;
- переводить стрелки под водой;
- отвинчивать переводную головку под водой;

Если часы подверглись воздействию соленой воды, то тщательно промойте их и вытрите насухо. Не надевайте часы на кожаном ремешке во время плавания. Избегайте длительного контакта кожаного ремешка с водой.

- Часы классифицируются по разрядам (с I по V разряд) в соответствии со степенью их защищенности от воды. Уточните разряд ваших часов с помощью приведенной ниже таблицы, чтобы определить правильность их использования.

* Разряд	Маркировка корпуса	Брызги, дождь и т.п.	Плавание, мытье машины и т.п.	Подводное плавание, ныряние и т.п.	Ныряние с аквалангом
I	-	Нет	Нет	Нет	Нет
II	WATER RESISTANT	Да	Нет	Нет	Нет
III	50 M WATER RESISTANT	Да	Да	Нет	Нет
IV	100 M WATER RESISTANT	Да	Да	Да	Нет
V	200 M WATER RESISTANT 300 M WATER RESISTANT	Да	Да	Да	Да

- Примечания

I Часы не защищены от воды. Избегайте попадания любой влаги;

- II WR (Water Resistant) означает, что модель водонепроницаема согласно ISO 2281. Кратковременный контакт с водой не вызовет никаких проблем;
- III С водозащитой в 5 Бар (50 метров) часы способны выдержать давление воды обозначенной величины и, соответственно, могут быть использованы во время принятия душа и кратковременного купания;
- IV Водозащита в 10 Бар (100 метров) означает, что часы могут быть использованы во время обычного плавания и ныряния под водой с трубкой;
- V Водозащита в 20 Бар (200 метров) означает, что часы могут быть использованы при погружении с аквалангом (за исключением таких глубин, при которых требуется гелиево-кислородная смесь).

### **Уход за вашими часами**

- Никогда не пытайтесь самостоятельно открывать корпус и снимать заднюю крышку.
- Замена резиновой прокладки, защищающей часы от попадания воды и пыли, должна осуществляться через каждые 2 - 3 года.
- Если во внутреннюю часть часов попадет влага, то немедленно проверьте их у ближайшего к вам дилера, либо у дистрибьютора фирмы «CASIO».

- Не подвергайте часы воздействию предельных температур.
- Хотя часы и предназначены для активного повседневного использования, тем не менее нужно носить их аккуратно и избегать падений.
- Не застегивайте ремешок слишком сильно. У вас должен проходить палец между вашим запястьем и ремешком.
- Для очистки часов и ремешка используйте сухую мягкую ткань, либо мягкую ткань, смоченную в водном растворе мягкого нейтрального моющего средства. Никогда не пользуйтесь легко испаряющимися средствами (например, такими, как бензин, растворители, распыляемые чистящие средства и т.п.).
- Когда вы не пользуетесь вашими часами, храните их в сухом месте.
- Избегайте попадания на часы бензина, чистящих растворителей, аэрозолей из распылителей, клеящих веществ, краски и т.п. Химические реакции, вызываемые этими материалами, приводят к разрушению прокладок, корпуса и полировки часов.
- Особенностью некоторых моделей часов является наличие на их ремешке изображений, выполненных шелкографией. Будьте осторожны при чистке таких ремешков, чтобы не испортить эти рисунки.

Для часов с пластмассовыми ремешками...

- Вы можете обнаружить белесое порошкообразное вещество на ремешке. Это вещество не вредно для вашей кожи или одежды и может быть легко удалено путем простого протирания куском ткани.
- Попадание на пластмассовый ремешок пота или влаги, а также хранение его в условиях высокой влажности может привести к повреждению, разрыву или растрескиванию ремешка. Для того чтобы обеспечить длительный срок службы пластмассового ремешка, при первой возможности протирайте его от грязи и воды с помощью мягкой ткани.

Для часов с флуоресцентными корпусами и ремешками...

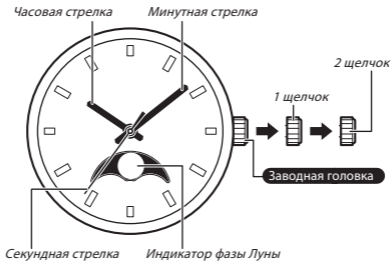
- Длительное облучение прямым солнечным светом может привести к постепенному исчезновению флуоресцентной окраски.
- Длительный контакт с влагой может вызвать постепенное исчезновение флуоресцентной окраски. В случае попадания на поверхность часов любой влаги, как можно скорее сотрите ее.
- Длительный контакт с любой другой влажной поверхностью может привести к обесцвечиванию флуоресцентной окраски. Проверьте, удалена ли влага с флуоресцентной поверхности и избегайте ее контакта с другими поверхностями.

- Сильное трение поверхности, имеющей нанесенную флуоресцентную краску, о другую поверхность может привести к переносу флуоресцентной краски на эту поверхность.

При использовании изделия в условиях резких перепадов температур допускается незначительное образование конденсата на внутренней стороне стекла. Данное явление обусловлено законами физики и не является дефектом.

Фирма «CASIO COMPUTER CO., LTD» не несет ответственности за какой бы то ни было ущерб, который может возникнуть при использовании этих часов, и не принимает никаких претензий со стороны третьих лиц.

- Часы могут незначительно отличаться от изображений, приведенных в данном руководстве.





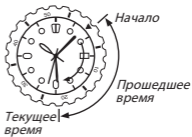
## ОПЕРАЦИИ С ЗАВОДНОЙ ГОЛОВКОЙ

В некоторых моделях часов с водозащитой (100 и 200 м) установлена винчивающаяся заводная головка. Перед тем как выполнять операции с использованием заводной головки, сначала вывинтите ее для разблокировки, повернув по направлению к себе, затем вытяните заводную головку. При вытягивании заводной головки не применяйте излишних усилий. Когда заводная головка вывинчена, часы становятся незащищенными от проникновения воды. После выполнения необходимых операции с заводной головкой, верните ее в исходное положение, затем винтите для блокировки.



## Если в часах есть вращающийся обод (безель)...

Поверните безель до совмещения метки ▼ с минутной стрелкой. Через некоторое время вы сможете узнать, какое время прошло с того момента, как метка ▼ была совмещена с минутной стрелкой.



## **НАСТРОЙКА ТЕКУЩЕГО ВРЕМЕНИ**

---

1. Когда секундная стрелка находится на 12-часовой отметке вытяните заводную головку до 2 щелчка.
2. Поворачивая заводную головку выполните настройку текущего времени.
3. По сигналу точного времени верните заводную головку в исходное положение.

### **Примечание**

- Во время выполнения настройки учитывайте время до и после полудня. Индикатор фазы Луны изменяет положение в 2:00 до полудня.
- Перед тем, как закончить настройку текущего времени, сначала переместите минутную стрелку на 4-5 минут позже текущего времени, затем установите точное время.

## НАСТРОЙКА ФАЗЫ ЛУНЫ



Продолжительность лунного цикла составляет приблизительно 29,5 дней. За это время освещенная Солнцем часть Луны увеличивается или убывает. Это связано с положением Луны при движении вокруг Земли и при движении Земли вокруг Солнца

Чем больше угловое расстояние между Луной и Солнцем\*, тем большая часть Луны освещена.

\* Угол наклона Луны по отношению к направлению, в котором Солнце видно с Земли.

### Индикатор фазы Луны

Индикатор фазы Луны отображает текущую фазу Луны, как это показано в таблице:

Индикатор фазы Луны				
Возраст Луны	0	7	15	22
Фаза Луны	Новолуние	Первая четверть (растущая Луна)	Полнолуние	Третья четверть (убывающая)

Индикатор фазы Луны отображает текущее состояние Луны в полдень, как ее можно увидеть в Северном полушарии. Обратите внимание, что для некоторых регионов индикатор фазы Луны может отличаться от фактического вида Луны.

- В Южном полушарии и рядом с экватором Луна видна в зеркальном отображении.

### **Настройка возраста Луны**

1. Вытяните заводную головку до 1 щелчка.
2. Поворачивая заводную головку от себя установите текущую фазу Луны.
  - Информацию о фазах Луны см. в таблице выше.
3. Верните заводную головку в исходное положение.



## ТЕХНИЧЕСКИЕ ХАРАКТЕРИСТИКИ

---

**Точность при нормальной температуре:**  $\pm 20$  секунд в месяц

**Питание:** одна батарейка SR621SW

Примерный срок службы батарейки SR621SW: 3 года

Технические характеристики могут быть изменены без предварительного уведомления.

## **ИНФОРМАЦИЯ О ТОВАРЕ**

---

**Наименование:** часы наручные электронные / электронно-механические кварцевые (муж./жен.)

**Торговая марка:** CASIO

**Фирма изготовитель:** CASIO COMPUTER Co.,Ltd. (КАСИО Компьютер Ко. Лимитед)

**Адрес изготовителя:** 1-6-2, Hon-machi 1-chome, Shibuya-ku, Tokyo 151-8543, Japan

**Импортер:** ООО «Касио», 127015, Россия, Москва, ул. Бутырская, д. 77

**Гарантийный срок:** 2 года

**Адрес уполномоченной организации для принятия претензий:** указан в гарантийном талоне

Декларация о Соответствии: ЕАЭС № RU Д-JP.МЮ62.В.00782/20

Орган зарегистрировавший Декларацию: ООО «ПРОММАШ ТЕСТ»

Технический Регламент: ТР ЕАЭС 037/2016 «Об ограничении применения опасных веществ в изделиях электротехники и радиоэлектроники»

Срок действия декларации: до 28.02.2025